MST SYSTEMTECHNIK

EMSR-Partner Automationslösungen

Fernwärme Projekt Wärmeverbund Münchenbuchsee (EMAG)
Besteller Adresse: ……..
Liegenschaftsadresse: ……..
Lieferadresse Regler: ……..
Rechnungsadresse: ……..

Gehäuse
- ☐ Kabeleinführung links
- ☐ Kabeleinführung rechts

- ☐ Aussenfühler
- ☐ Wärmebedarf (analog)
- ☐ Wärmeanforderung (digital)

Auslegung (kW+T_{VL}/T_{RL})

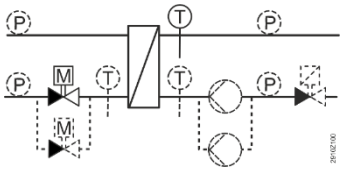

☐ H 21
- ☐ gemischt
- ☐ ungemischt
- ☐ WB

Auslegung (kW+T_{VL}/T_{RL})

Zeitprogramm

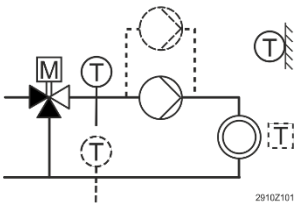

☐ H 22
- ☐ gemischt
- ☐ ungemischt
- ☐ WB

Auslegung (kW+T_{VL}/T_{RL})

Zeitprogramm

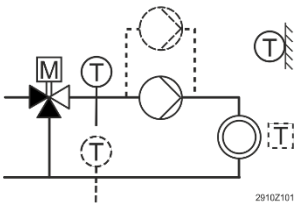

☐ H 23
- ☐ gemischt
- ☐ ungemischt
- ☐ WB

Auslegung (kW+T_{VL}/T_{RL})

Zeitprogramm

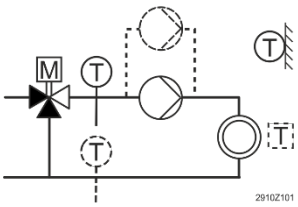

MST SYSTEMTECHNIK

EMSR-Partner Automationslösungen

☐ H 24
- ☐ gemischt
- ☐ ungemischt
- ☐ WB

Auslegung ($kW+T_{VL}/T_{RL}$)	Zeitprogramm

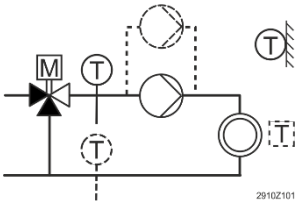

☐ H 15
- ☐ gemischt
- ☐ ungeregelt
- ☐ Zirkulation

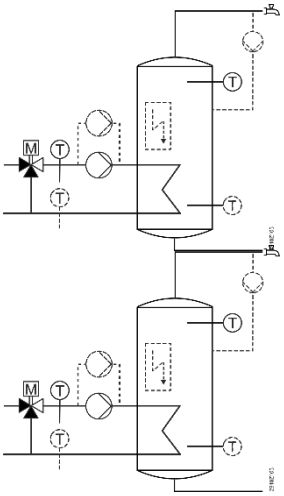

☐ H 15_2
- ☐ gemischt
- ☐ ungeregelt
- ☐ Zirkulation

Für das Primärventil sind alle Standard-Typen zugelassen, die sich mit 3-Punkte 230V ansteuern lassen. Alle sekundären Ventile müssen mit 0-10V ansteuerbar sein.

Für den Betrieb der Wärmeübergabestation und des Wärmezählers ist ein Stromanschluss 230 V erforderlich. Dieser muss ab der Elektroverteilung des Wärmebezügers angeschlossen werden.

☐ Ich habe verstanden, dass die Primärseite 230V, und die Sekundärseite 0-10V (24V) angesteuert werden.

Ort / Datum: …….. Stempel und Unterschrift:

Dieses Formular möglichst elektronisch senden an:
MST Systemtechnik AG, Aemmenmattstr. 43, 3123 Belp/BE
Telefon: +41 (0)31 810 15 00, E-Mail: info@mst.ch